


Presentamos *Biatain*[®] Contact: tratamiento de elección en el abordaje de quemaduras




Día 0: 09/09/20

Juan Luis Guerrero.
Enfermero CS Olivillo. Cádiz.



Información del paciente



Paciente

- Mujer
- 51 años
- No refiere antecedentes de ninguna enfermedad relevante en la actualidad. Ni Diabetes Mellitus ni hipertensión arterial.
- Tampoco recibe ningún tratamiento farmacológico



Información
del paciente

Información
de la herida

Evaluación
inicial

Gestión
de objetivos

Tratamiento

Resultados

Conclusiones





Información de la herida



Día 0: 09/09/20



- **Etiología**
Solución de continuidad cutánea, de discreta profundidad, compatible con una quemadura de segundo grado
- **Localización**
Dorso de la mano izquierda, afectando a los dedos segundo y tercero
- **Causa**
La causa de la lesión fue por contacto con cera fundida, que cayó sobre la zona mencionada de forma accidental
- **Medidas**
7 cm (largo); 4 cm (ancho); 0,2 cm (profundidad)



Información del paciente

Información de la herida

Evaluación inicial

Gestión de objetivos

Tratamiento

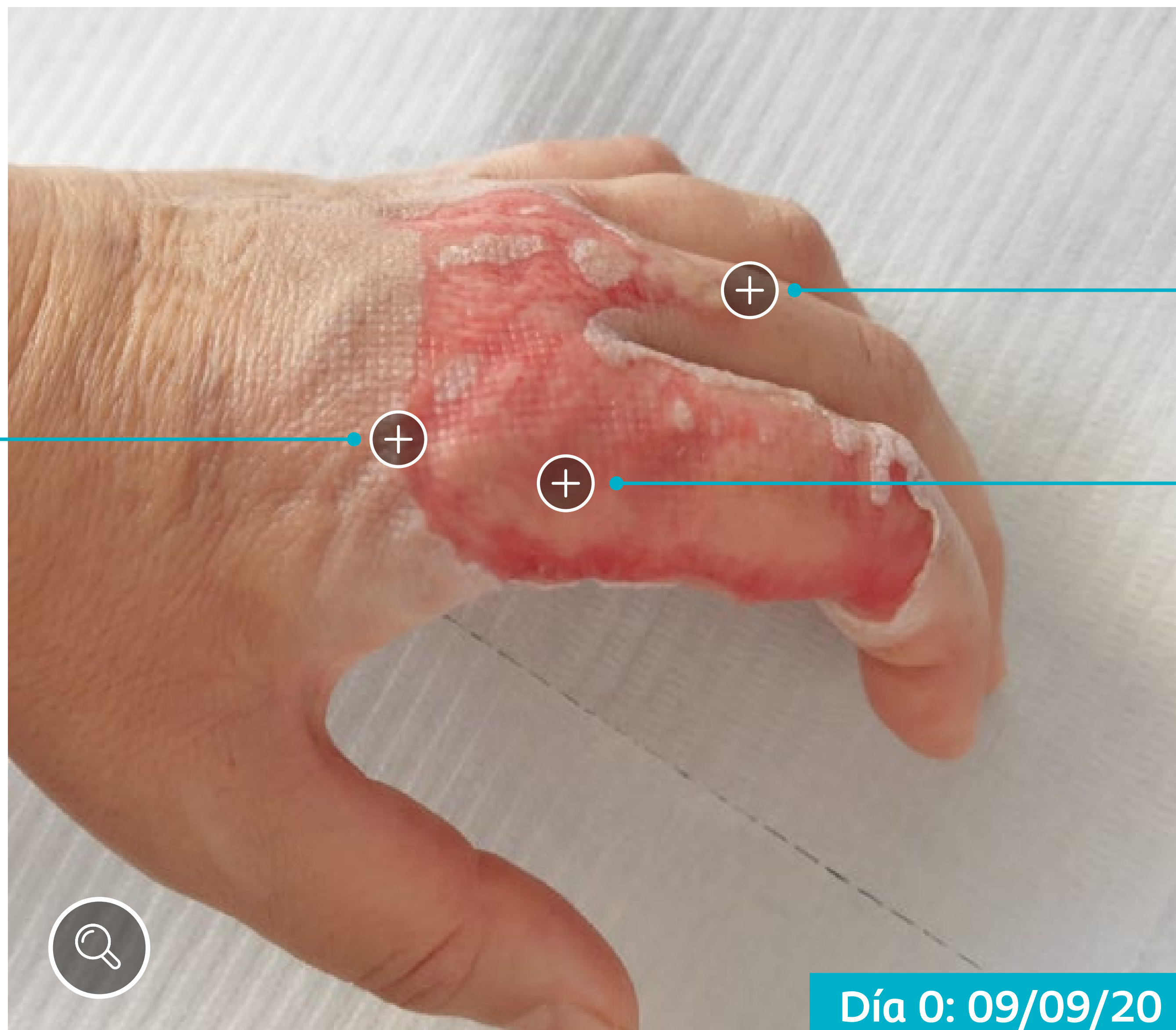
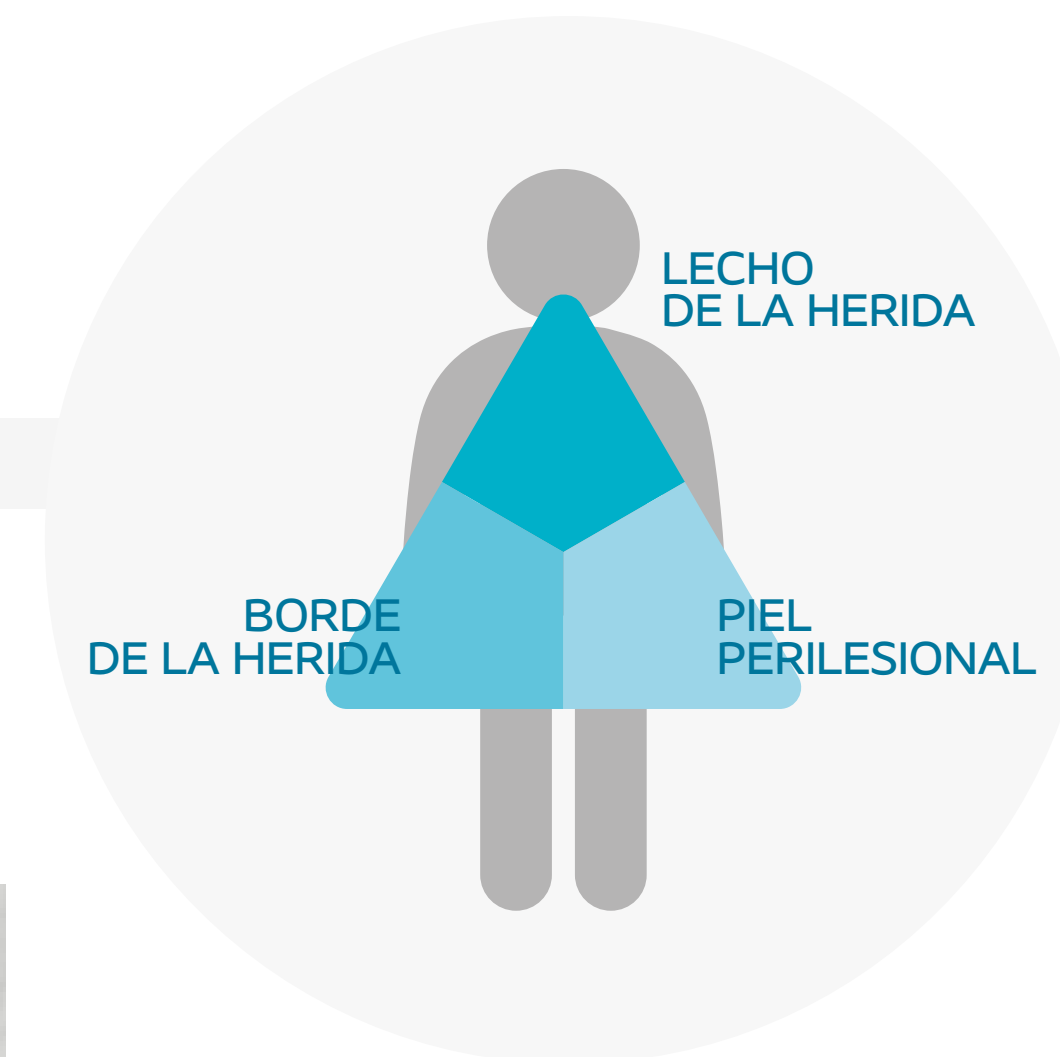
Resultados

Conclusiones





Evaluación inicial de la herida



Evaluación del
BORDE DE LA HERIDA

Evaluación de la
PIEL PERILESIONAL

Evaluación del
LECHO DE LA HERIDA

Día 0: 09/09/20



Información
del paciente

Información
de la herida

Evaluación
inicial

Gestión
de objetivos

Tratamiento

Resultados

Conclusiones





Evaluación inicial de la herida



Día 0: 09/09/20

BOR

IAL

AL

RIDA



Información del paciente

Información de la herida

Evaluación inicial

Gestión de objetivos

Tratamiento

Resultados

Conclusiones





Evaluación inicial de la herida



Día 0: 09/09/20



Evaluación del lecho de la herida

Tipo de tejido

Dermis

Exudado

Leve

Infección

No

BOR



Información del paciente

Información de la herida

Evaluación inicial

Gestión de objetivos

Tratamiento

Resultados

Conclusiones





Evaluación inicial de la herida



Día 0: 09/09/20

Evaluación de la piel perilesional:

Excoriación

Piel seca

BOR



Información del paciente

Información de la herida

Evaluación inicial

Gestión de objetivos

Tratamiento

Resultados

Conclusiones





Evaluación inicial de la herida



Día 0: 09/09/20

Evaluación del borde de la herida

Deshidratación

BOR



Información del paciente

Información de la herida

Evaluación inicial

Gestión de objetivos

Tratamiento

Resultados

Conclusiones





Gestión de objetivos



Objetivos del lecho de la herida

Manejo del exudado
Proteger el tejido de granulación/epitelización

Objetivos del borde de la herida

Manejo del exudado
Proteger el tejido de granulación/epitelización

Objetivos de la piel perilesional

Manejo del exudado
Proteger piel

Día 0: 09/09/20



Información del paciente

Información de la herida

Evaluación inicial

Gestión de objetivos

Tratamiento

Resultados

Conclusiones





Gestión de objetivos



Información del paciente

Información de la herida

Evaluación inicial


Gestión de objetivos

Tratamiento

Resultados

Conclusiones





Tratamiento



Día 1: 10/09/20



- Limpieza de las lesiones con suero salino. Se decide la aplicación de **Biatain® Contact**, recortando el fragmento del producto adecuado para la cobertura completa, con unos tres milímetros de margen externo.
- La aplicación se realiza mediante el empleo de una aguja de punta roma y, dado el multi perforado que presenta la lámina de silicona, resulta sencilla su colocación e idónea sobre la zona a tratar.
- Se circundan las lesiones con las placas de **Biatain® Contact**, y a continuación se aplican gasas secas y un vendaje liviano para proteger todo el conjunto.
- Las curas fueron diarias los dos primeros días, espaciándolas a días alternos a partir del tercero.



Información del paciente

Información de la herida

Evaluación inicial

Gestión de objetivos

Tratamiento

Resultados

Conclusiones





Tratamiento



Día 1: 10/09/20



Información del paciente

Información de la herida

Evaluación inicial

Gestión de objetivos

Tratamiento

Resultados

Conclusiones





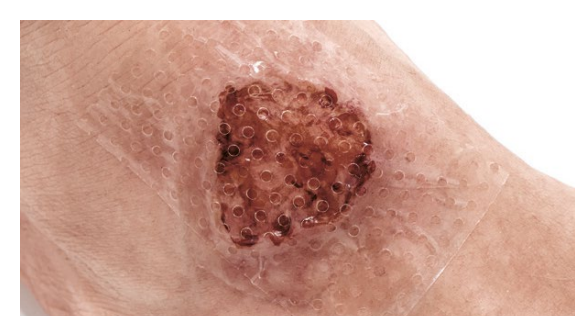
Biatain® Contact Una nueva generación de láminas de contacto de una cara

Mayor transparencia
Facilita la evaluación de la herida



Mayor transparencia

- Permite inspeccionar la herida fácilmente y sin necesidad de retirar el apósito
- Mejor seguimiento de la herida, más continuidad




Biatain® Contact



Actual líder del mercado

Permite ver con claridad el lecho, los bordes y la piel perilesional

Poros más grandes
Mejor transferencia del exudado



Poros más grandes

- Minimiza el riesgo de acúmulos de exudado y maceración
- Protege los bordes y piel perilesional

- ✓ **60% poros más grandes***
- ✓ **3 veces más rápido en transferir el exudado***
- ✓ **Previene las fugas laterales***

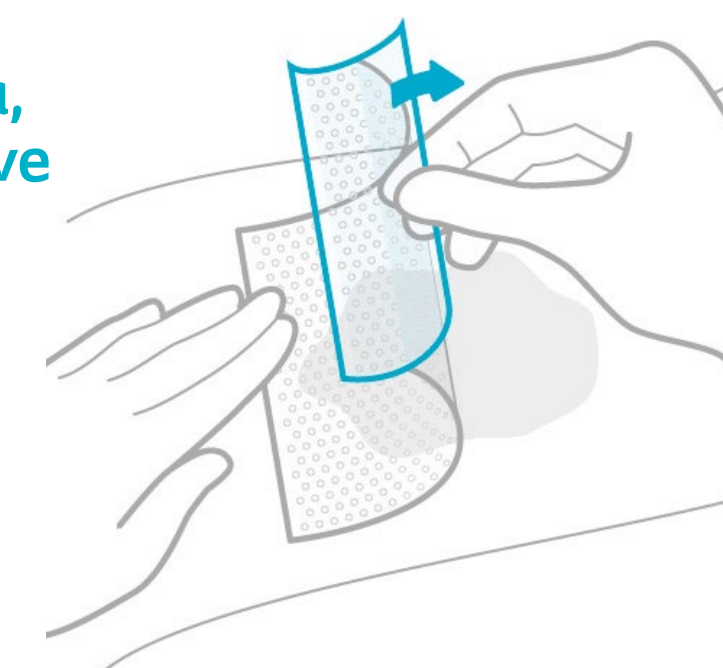
Optimiza la transferencia del exudado

Adherencia en una sola cara
Manejo más sencillo



Adherencia en una sola cara, con textura suave

- Facilita el cambio del apósito secundario
- Su suave textura permite una aplicación rápida y cómoda



Facilita el manejo del apósito

* Comparado con los principales competidores.



Resultados

- El seguimiento se realiza a diario, con el fin de constatar la evolución de las lesiones.
- Las quemaduras son netas en su extensión, y apenas iniciar el tratamiento, se comienza a evidenciar la presencia de islotes de epitelización en el lecho.
- La paciente refiere **buena tolerancia a los apósitos**, que **no limitan en demasía la movilidad de la zona**, teniendo en cuenta que la localización es en una mano.
- Resulta interesante comprobar el nivel óptimo de confort, sumado a la ausencia prácticamente de sensación de dolor. Todo ello refuerza la adherencia al tratamiento.
- La cicatrización completa se consiguió en tan solo 12 días.

Día 2: 11/09/20



Día 7: 16/09/20



Día 9: 18/09/20



Día 12: 21/09/20



Información del paciente

Información de la herida

Evaluación inicial

Gestión de objetivos

Tratamiento

Resultados

Conclusiones





Resultados



Día 2: 11/09/20



Información del paciente

Información de la herida

Evaluación inicial

Gestión de objetivos

Tratamiento

Resultados

Conclusiones





Resultados



Día 7: 16/09/20



Información del paciente

Información de la herida

Evaluación inicial

Gestión de objetivos

Tratamiento

Resultados

Conclusiones





Resultados



Día 9: 18/09/20



Información del paciente

Información de la herida

Evaluación inicial

Gestión de objetivos

Tratamiento

Resultados

Conclusiones





Resultados



Día 12: 21/09/20



Información del paciente

Información de la herida

Evaluación inicial

Gestión de objetivos

Tratamiento

Resultados

Conclusiones





Conclusiones

Día 12: 21/09/20



- A la vista de la evolución del proceso de reparación de la herida, se constata desde el primer momento la buena tolerancia de **Biatain® Contact**, así como la idoneidad en el tratamiento de lesiones cutáneas producidas por quemaduras.
- Las características diferenciales del producto suponen, sin duda, un hito innovador. Por un lado, su microperforación exclusiva con poros más grandes resulta muy útil para su manejo y **favorece también la transferencia del exudado al apósito primario**. Por otro lado, su mayor transparencia, que da un plus reseñable para **comprobar el estado de la lesión**.
- Por último, la adherencia en una sola cara y su textura suave, garantizan que la **aplicación y la retirada del producto resultan sencillas y atraumáticas**, refiriéndose ausencia de dolor por parte del paciente y un favorable nivel de confort.



Información del paciente

Información de la herida

Evaluación inicial

Gestión de objetivos

Tratamiento

Resultados

Conclusiones





Conclusiones



Información del paciente

Información de la herida

Evaluación inicial

Gestión de objetivos

Tratamiento

Resultados

Conclusiones



*Un mejor contacto para un
mejor progreso de cicatrización*

*Biatain[®]
Contact*



Día 12: 21/09/20

Ostomy Care / Contenance Care / Wound & Skin Care / Urology Care

Coloplast Productos Médicos, S.A. Condesa de Venadito, 5, 4ª Planta- 28027 Madrid. España

www.coloplast.es Coloplast es una marca registrada de Coloplast A/S. © Ref: 460N0E7296 - 09/2021.

Todos los derechos reservados por Coloplast A/S.

Conoce nuestro blog www.menosdíasconheridas.com

